БЮЛЛЕТЕНЬ
ОБ ИСПОЛНЕНИИ БЮДЖЕТА
БРЕСТСКОЙ ОБЛАСТИ

За 1 кв. 2022 года

Состав местных бюджетов Брестской области

Областной бюджет (1)	*Областной уровень (1)*
Бюджеты городов областного подчинения (3) / **Районные бюджеты (16)**	*Базовый уровень (19)*
Бюджеты городов районного подчинения (5) / **Бюджеты сельских Советов (194)**	*Первичный уровень (199)*

Динамика доходов местных бюджетов Брестской области за 1 кв. 2022 года

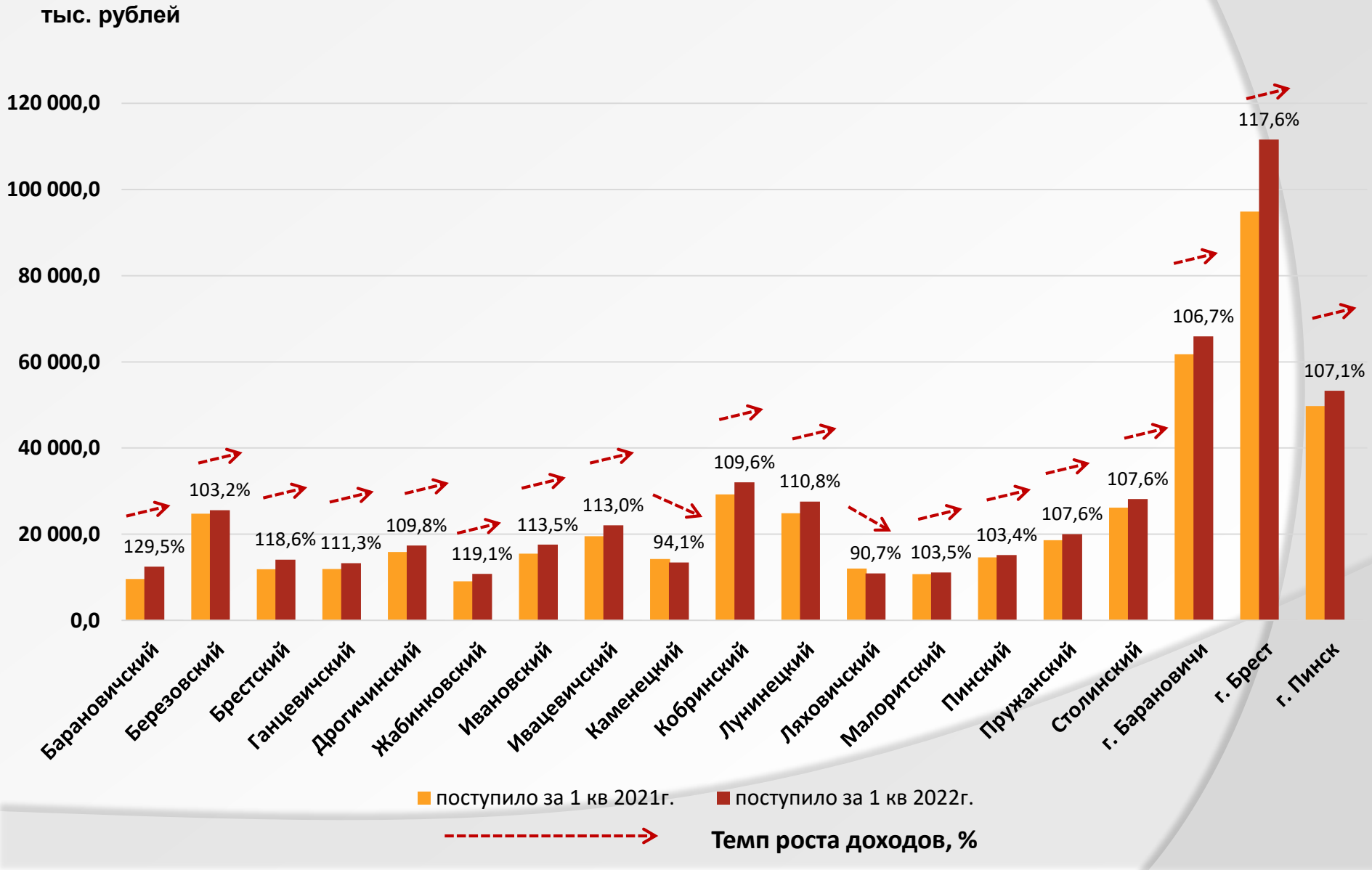

Динамика расходов местных бюджетов Брестской области за 1 кв. 2022 года

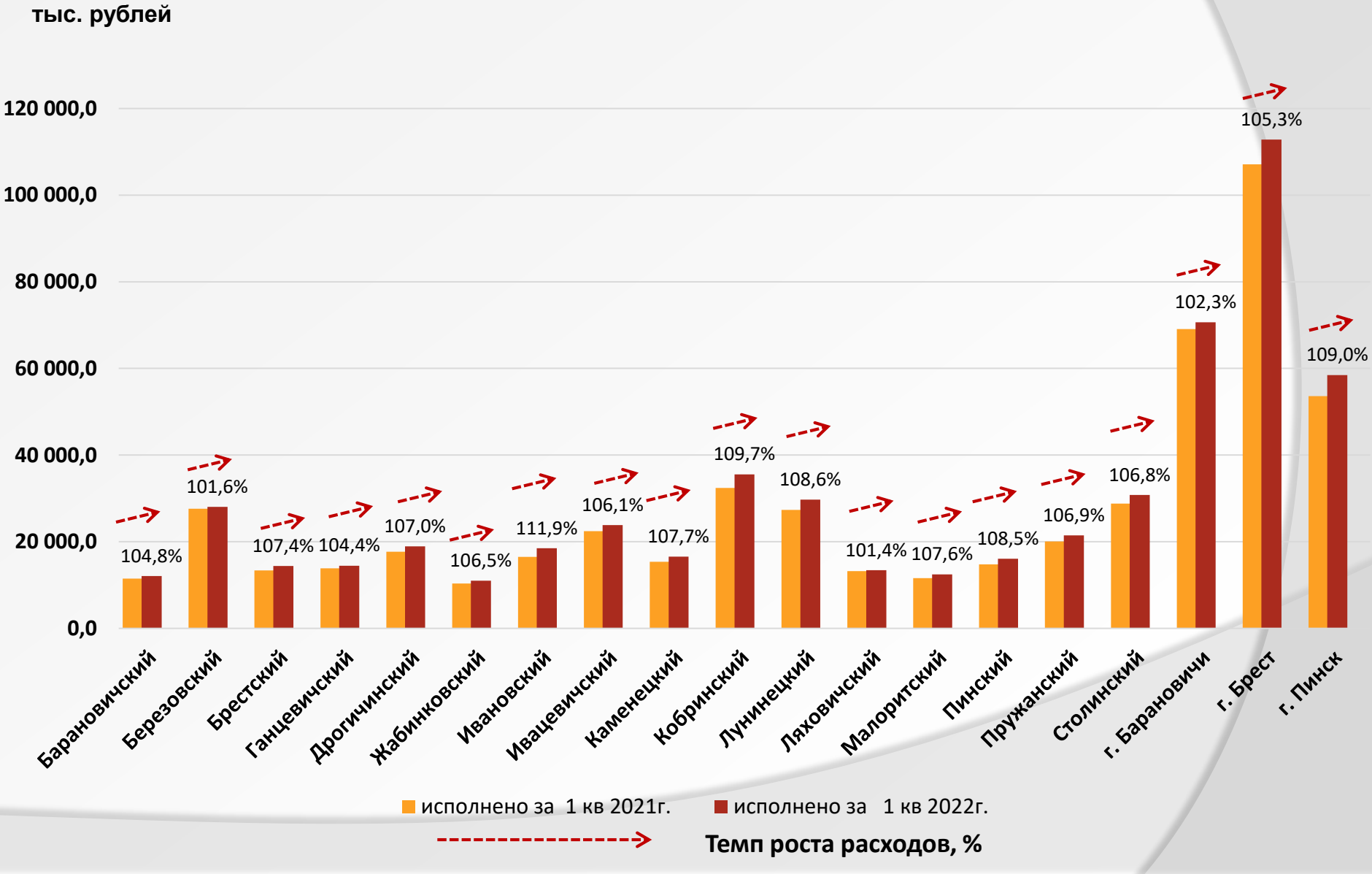

Структура доходов бюджета Брестской области за 1 кв. 2022 года

тыс. рублей

Наименование	Налоговые доходы		Неналоговые доходы		Дотация		Субвенции и иные межбюджетные трансферты		ВСЕГО ДОХОДОВ
	поступило	уд. вес, %	поступило	уд. вес, %	поступило	уд. вес, %	поступило	уд. вес, %	поступило
Барановичский	10 530,8	84,4%	861,5	6,9%	981,1	7,9%	108,3	0,8%	12 481,7
Березовский	16 749,8	65,6%	1 485,8	5,8%	7 247,9	28,4%	66,4	0,2%	25 549,9
Брестский	12 968,0	91,9%	1 119,4	7,9%		0,0%	23,3	0,2%	14 110,7
Ганцевичский	5 634,1	42,4%	727,0	5,5%	6 884,9	51,8%	49,9	0,3%	13 295,9
Дрогичинский	7 177,2	41,3%	1 410,5	8,1%	8 747,3	50,3%	63,9	0,3%	17 398,9
Жабинковский	6 559,8	60,8%	691,9	6,4%	3 504,9	32,5%	32,4	0,3%	10 789,0
Ивановский	8 354,4	47,5%	683,9	3,9%	8 432,3	48,0%	104,8	0,6%	17 575,4
Ивацевичский	12 609,8	57,1%	1 070,7	4,8%	8 219,6	37,2%	178,1	0,9%	22 078,2
Каменецкий	9 900,5	73,7%	607,6	4,5%	2 813,4	20,9%	107,8	0,9%	13 429,3
Кобринский	20 912,1	65,3%	1 319,3	4,1%	9 694,3	30,3%	108,3	0,3%	32 034,0
Лунинецкий	17 160,2	62,2%	1 106,4	4,0%	8 207,3	29,8%	1 105,1	4,0%	27 579,0
Ляховичский	5 425,6	49,8%	767,2	7,0%	4 623,2	42,4%	79,9	0,8%	10 895,9
Малоритский	4 795,2	43,1%	421,6	3,8%	5 877,0	52,8%	29,1	0,3%	11 122,9
Пинский	10 650,4	70,3%	731,1	4,8%	3 610,9	23,8%	152,9	1,1%	15 145,3
Пружанский	11 047,5	55,2%	1 106,8	5,5%	7 675,6	38,4%	182,5	0,9%	20 012,4
Столинский	12 277,9	43,6%	1 006,1	3,6%	14 091,5	50,0%	788,4	2,8%	28 163,9
г. Барановичи	37 467,2	56,9%	3 923,2	6,0%	24 491,4	37,1%	0,0	0,0%	65 881,8
г. Брест	88 137,2	79,0%	7 912,5	7,1%	15 517,3	13,9%	1,1	0,0%	111 568,1
г. Пинск	26 184,1	49,1%	2 748,8	5,2%	24 341,4	45,7%	0,1	0,0%	53 274,4
Итого по районам и городам	324 541,8	62,1%	29 701,3	5,7%	164 961,3	31,6%	3 182,3	0,6%	522 386,7
Областной	178 575,6	68,6%	6 728,1	2,6%	13 398,9	5,2%	61 441,9	23,6%	260 144,5
ИТОГО	**503 117,4**	**64,3%**	**36 429,4**	**4,7%**	**178 360,2**	**22,8%**	**64 624,2**	**8,2%**	**782 531,2**

Структура расходов бюджета Брестской области за 1 кв. 2022 года по функциональной классификации расходов бюджета

тыс. рублей

Наименование бюджета	Национальная экономика		Жилищно-коммунальные услуги и жилищное строительство		Здравоохранение		Физическая культура, спорт, культура и СМИ		Образование		Социальная политика		Расходы по другим разделам		ВСЕГО РАСХОДОВ
	исполнено	уд. вес	исполнено	уд. вес	исполнено	уд. вес	исполнено	уд. вес	исполнено	уд. вес	исполнено	уд. вес	исполнено	уд. вес	исполнено
Барановичский	556,1	4,6%	1 674,0	13,9%		0,0%	970,4	8,0%	6 945,2	57,5%	563,3	4,7%	1 368,8	11,3%	12 077,8
Березовский	509,1	1,8%	5 574,7	19,9%	7 080,6	25,2%	1 393,1	5,0%	11 348,1	40,4%	848,4	3,0%	1 310,3	4,7%	28 064,3
Брестский	503,9	3,5%	1 624,6	11,3%		0,0%	1 179,6	8,2%	9 009,3	62,6%	670,4	4,7%	1 394,4	9,7%	14 382,2
Ганцевичский	311,4	2,2%	2 378,9	16,4%	3 559,7	24,6%	654,8	4,5%	6 151,6	42,5%	356,8	2,5%	1 052,3	7,3%	14 465,5
Дрогичинский	694,2	3,7%	2 509,9	13,3%	4 442,6	23,5%	947,2	5,0%	8 118,3	42,9%	960,8	5,1%	1 259,9	6,5%	18 932,9
Жабинковский	265,0	2,4%	1 730,1	15,7%	2 621,9	23,8%	583,7	5,3%	4 451,4	40,4%	356,8	3,2%	1 006,3	9,2%	11 015,2
Ивановский	713,6	3,9%	1 181,5	6,4%	4 447,4	24,1%	1 286,2	7,0%	8 530,9	46,2%	878,8	4,8%	1 444,3	7,6%	18 482,7
Ивацевичский	567,2	2,4%	3 344,5	14,0%	5 951,4	25,0%	1 597,0	6,7%	9 883,8	41,5%	915,4	3,8%	1 582,3	6,6%	23 841,6
Каменецкий	752,2	4,5%	1 692,6	10,2%	3 912,4	23,6%	927,9	5,6%	7 242,8	43,7%	655,1	4,0%	1 391,6	8,4%	16 574,6
Кобринский	1 360,6	3,8%	5 447,7	15,3%	9 797,8	27,6%	1 698,7	4,8%	14 186,3	39,9%	1 194,4	3,4%	1 874,4	5,2%	35 559,9
Лунинецкий	678,7	2,3%	3 085,6	10,4%	8 832,9	29,7%	1 576,2	5,3%	12 067,4	40,6%	1 954,1	6,6%	1 504,8	5,1%	29 699,7
Ляховичский	448,6	3,3%	2 131,1	15,9%	3 480,1	25,9%	773,5	5,8%	4 924,0	36,7%	577,2	4,3%	1 084,9	8,1%	13 419,4
Малоритский	242,5	1,9%	1 222,0	9,8%	3 236,1	25,9%	747,6	6,0%	5 433,7	43,5%	551,3	4,4%	1 049,8	8,5%	12 483,0
Пинский	895,4	5,6%	1 070,1	6,7%		0,0%	994,3	6,2%	10 412,6	64,8%	938,1	5,8%	1 759,8	10,9%	16 070,3
Пружанский	790,2	3,7%	2 408,0	11,2%	5 502,6	25,6%	1 664,5	7,8%	8 940,6	41,6%	621,5	2,9%	1 539,5	7,2%	21 466,9
Столинский	971,9	3,2%	1 820,5	5,9%	8 322,8	27,0%	1 493,1	4,9%	14 522,1	47,2%	1 842,2	6,0%	1 803,2	5,8%	30 775,8
г. Барановичи	1 158,6	1,6%	8 298,5	11,7%	30 415,9	43,0%	2 519,0	3,6%	25 316,5	35,8%	1 474,8	2,1%	1 478,9	2,2%	70 662,2
г. Брест	3 919,9	3,5%	13 052,3	11,6%	42 885,7	38,0%	1 745,9	1,5%	44 844,7	39,8%	2 983,9	2,6%	3 372,0	3,0%	112 804,4
г. Пинск	1 165,4	2,0%	3 656,2	6,3%	28 845,6	49,3%	1 683,2	2,9%	20 208,6	34,6%	1 379,2	2,4%	1 539,4	2,5%	58 477,6
Итого по районам и городам	16 504,5	3,0%	63 902,8	11,4%	173 335,5	31,0%	24 435,9	4,4%	232 537,9	41,6%	19 722,5	3,5%	28 816,9	5,1%	559 256,0
Областной	59 060,1	24,9%	31 582,6	13,3%	46 541,5	19,7%	8 516,8	3,6%	40 135,3	16,9%	37 574,7	15,9%	13 435,9	5,7%	236 846,9
ИТОГО	75 564,6	9,5%	95 485,4	12,0%	219 877,0	27,6%	32 952,7	4,1%	272 673,2	34,3%	57 297,2	7,2%	42 252,8	5,3%	796 102,9

Структура расходов бюджета Брестской области за 1 кв. 2022 года по функциональной классификации расходов бюджета

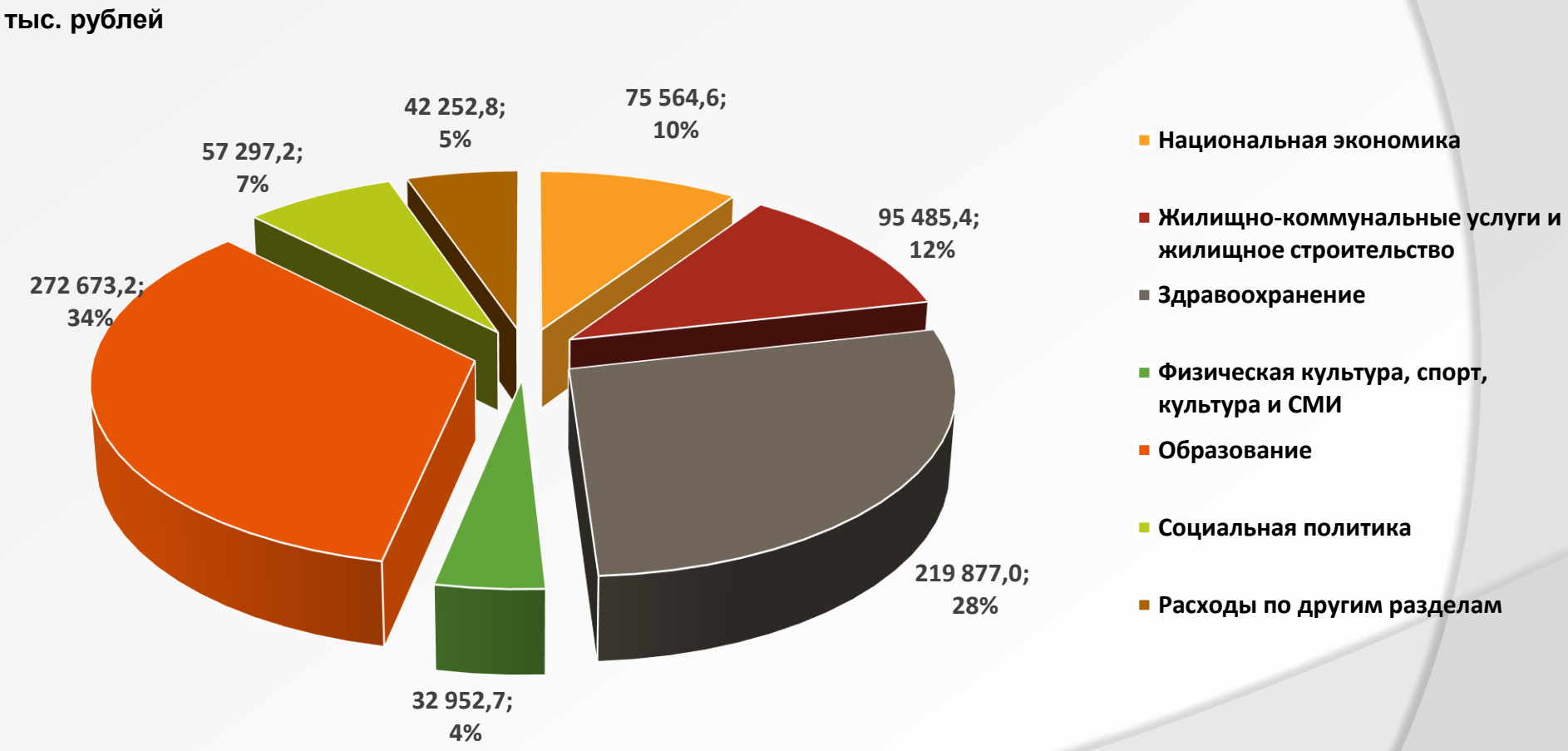

Структура расходов бюджета Брестской области за 1 кв. 2022 года по экономической классификации расходов бюджета

тыс. рублей

Наименование	Оплата труда		Медикаменты, продукты питания, коммунальные услуги, текущие и капитальные трансферты населению		Субсидии		Капитальные расходы		Иные расходы		ВСЕГО РАСХОДОВ
	исполнено	уд. вес	исполнено	уд. вес	исполнено	уд. вес	исполнено	уд. вес	исполнено	уд. вес	исполнено
Барановичский	7 259,7	60,1%	2 298,6	19,0%	1 738,8	14,4%	18,6	0,2%	762,1	6,3%	12 077,8
Березовский	15 761,1	56,2%	5 585,0	19,9%	5 242,2	18,7%	45,1	0,2%	1 430,9	5,0%	28 064,3
Брестский	8 845,4	61,5%	3 025,2	21,0%	1 576,6	11,0%	91,4	0,6%	843,6	5,9%	14 382,2
Ганцевичский	8 431,0	58,3%	2 904,2	20,1%	2 395,7	16,6%	228,1	1,6%	506,5	3,4%	14 465,5
Дрогичинский	11 464,9	60,6%	3 865,9	20,4%	2 652,7	14,0%	37,5	0,2%	911,9	4,8%	18 932,9
Жабинковский	6 565,0	59,6%	2 082,3	18,9%	1 515,7	13,8%	35,5	0,3%	816,7	7,4%	11 015,2
Ивановский	12 776,7	69,1%	3 526,5	19,1%	1 392,2	7,5%	68,6	0,4%	718,7	3,9%	18 482,7
Ивацевичский	14 509,1	60,9%	4 887,3	20,5%	3 162,5	13,3%	90,8	0,4%	1 191,9	4,9%	23 841,6
Каменецкий	11 004,6	66,4%	2 807,9	16,9%	1 980,9	12,0%	59,9	0,4%	721,3	4,3%	16 574,6
Кобринский	21 584,4	60,7%	6 602,9	18,6%	5 801,8	16,3%	37,1	0,1%	1 533,7	4,3%	35 559,9
Лунинецкий	18 129,9	61,0%	7 295,4	24,6%	2 981,8	10,0%	9,0	0,1%	1 283,6	4,3%	29 699,7
Ляховичский	7 868,5	58,6%	2 539,3	18,9%	2 121,0	15,8%	32,1	0,2%	858,5	6,5%	13 419,4
Малоритский	8 237,4	66,0%	2 304,1	18,5%	1 066,1	8,5%	380,9	3,1%	494,5	3,9%	12 483,0
Пинский	10 494,7	65,3%	3 012,0	18,7%	1 341,3	8,3%	118,0	0,7%	1 104,3	7,0%	16 070,3
Пружанский	13 228,0	61,6%	4 404,0	20,5%	2 478,2	11,5%	117,3	0,5%	1 239,4	5,9%	21 466,9
Столинский	20 258,1	65,8%	7 133,0	23,2%	2 001,4	6,5%	83,4	0,3%	1 299,9	4,2%	30 775,8
г. Барановичи	45 673,6	64,6%	14 587,9	20,6%	7 188,5	10,2%	405,2	0,6%	2 807,0	4,0%	70 662,2
г. Брест	70 349,7	62,4%	23 252,5	20,6%	9 019,3	8,0%	870,3	0,8%	9 312,6	8,2%	112 804,4
г. Пинск	39 107,2	66,9%	12 703,6	21,7%	1 098,5	1,9%	2 532,3	4,3%	3 036,0	5,2%	58 477,6
Итого по районам и городам	351 549,0	62,9%	114 817,6	20,5%	56 755,2	10,1%	5 261,1	0,9%	30 873,1	5,6%	559 256,0
Областной	68 633,4	29,0%	54 616,4	23,1%	45 866,7	19,4%	50 019,2	21,1%	17 711,2	7,4%	236 846,9
ИТОГО	**420 182,4**	**52,8%**	**169 434,0**	**21,3%**	**102 621,9**	**12,9%**	**55 280,3**	**6,9%**	**48 584,3**	**6,0%**	**796 102,9**

Структура расходов бюджета Брестской области за 1 кв. 2022 года по экономической классификации расходов бюджета

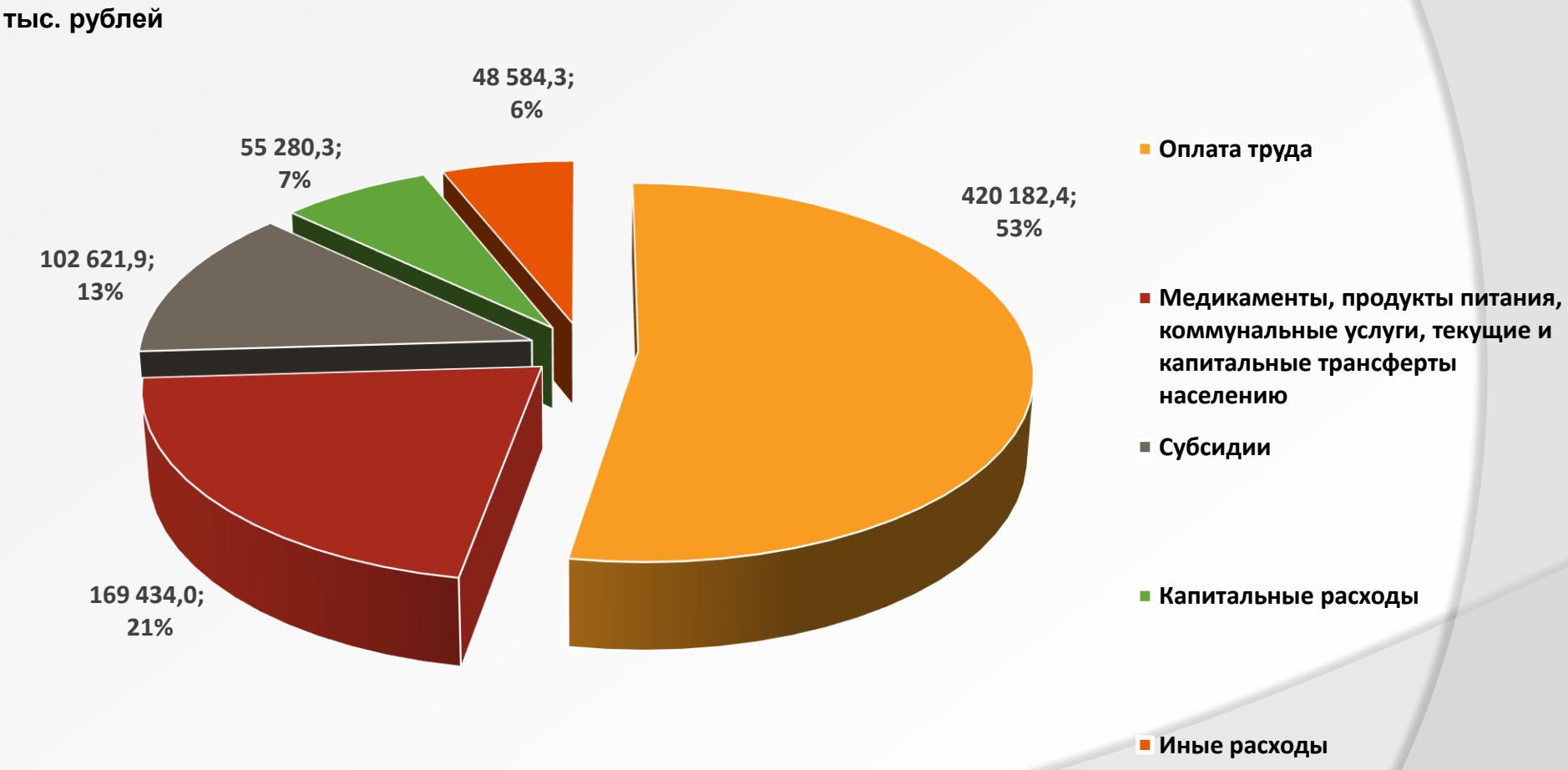

Долг органов местного управления и самоуправления на 01.04.2022 года

тыс. рублей

Наименование финоргана	Ценные бумаги	Обязательства, подлежащие исполнению по выданным гарантиям	Бюджетные кредиты	Долг органов местного управления и самоуправления	Долг, гарантированный местными исполнительными и распорядительными органами	Всего
Барановичский район	0,0	0,0	0,0	0,0	667,5	667,5
Березовский район	175,0	0,0	0,0	175,0	103,1	278,1
Брестский район	0,0	3 184,4	0,0	3 184,4	7 928,2	11 112,6
Ганцевичский район	0,0	0,0	0,0	0,0	937,2	937,2
Дрогичинский район	0,0	0,0	0,0	0,0	1 343,7	1 343,7
Жабинковский район	0,0	0,0	0,0	0,0	881,7	881,7
Ивановский район	0,0	0,0	0,0	0,0	1 155,5	1 155,5
Ивацевичский район	460,0	0,0	0,0	460,0	1 944,8	2 404,8
Каменецкий район	0,0	0,0	0,0	0,0	3 137,9	3 137,9
Кобринский район	0,0	0,0	300,0	300,0	2 498,8	2 798,8
Лунинецкий район	0,0	0,0	0,0	0,0	4 564,0	4 564,0
Ляховичский район	310,0	0,0	0,0	310,0	450,1	760,1
Малоритский район	600,0	0,0	400,0	1 000,0	9 507,4	10 507,4
Пинский район	0,0	0,0	0,0	0,0	1 398,1	1 398,1
Пружанский район	0,0	0,0	0,0	0,0	2 852,8	2 852,8
Столинский район	0,0	0,0	0,0	0,0	1 378,9	1 378,9
г.Барановичи	0,0	0,0	1 000,0	1 000,0	0,0	1 000,0
г.Брест	11 689,4	0,0	0,0	11 689,4	0,0	11 689,4
г.Пинск	150,0	0,0	2 000,0	2 150,0	1 500,0	3 650,0
областной	44 402,6	0,0	37 256,6	81 659,2	45 144,5	126 803,7
консолидация	0,0	0,0	3 700,0	3 700,0	0,0	3 700,0
ИТОГО	57 787,0	3 184,4	37 256,6	98 228,0	87 394,2	185 622,2

Долг органов местного управления и самоуправления на 01.04.2022

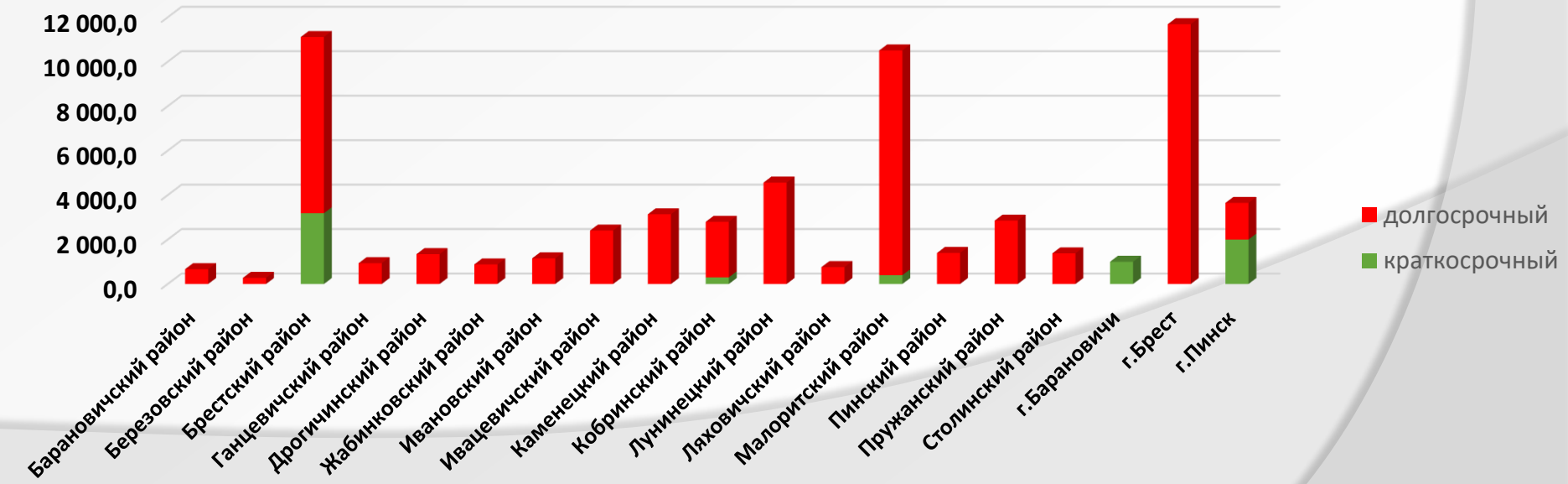

Информация о просроченной задолженности по бюджетным ссудам (займам), исполненным гарантиям

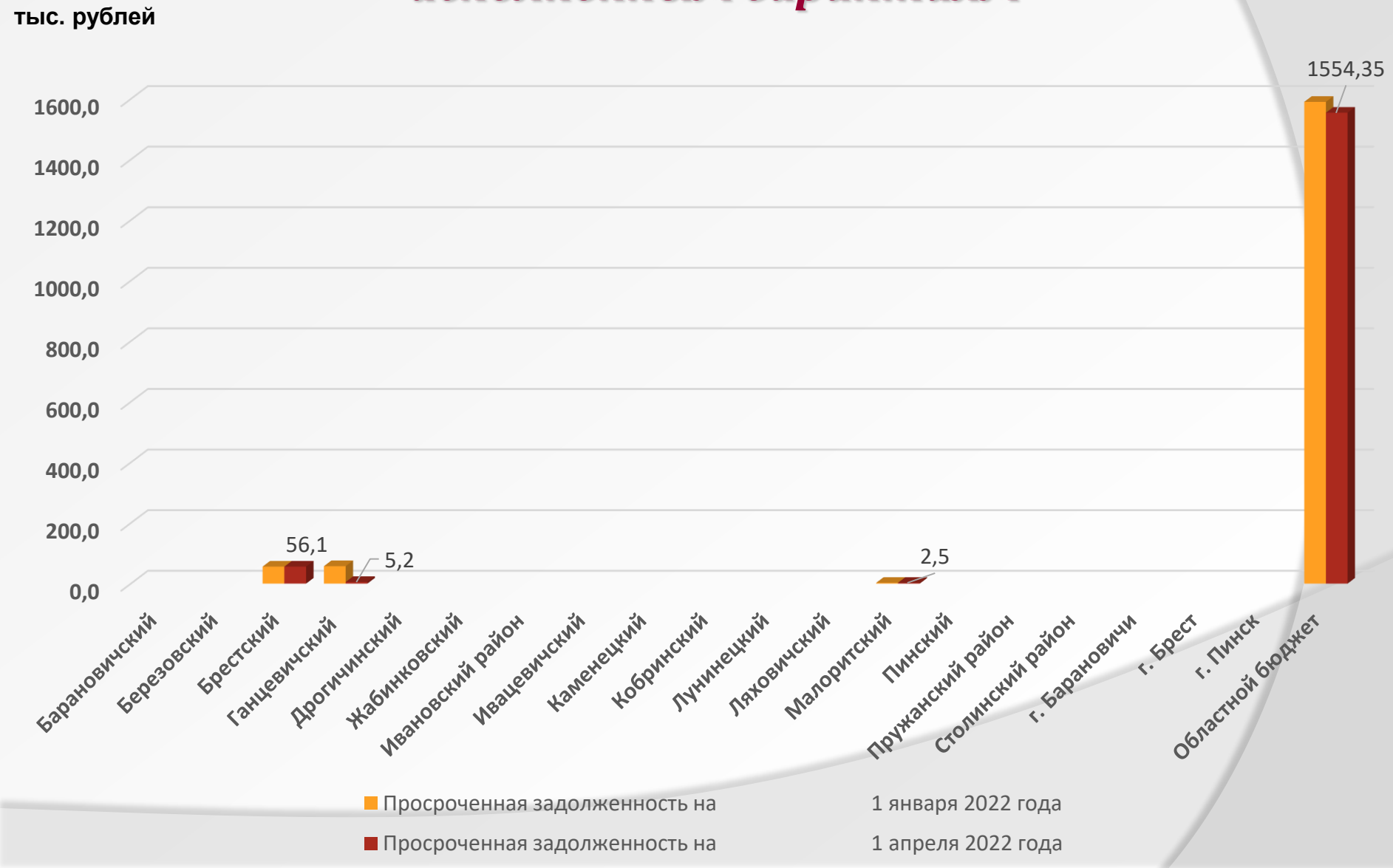

Направлено средств на мероприятия госпрограмм в 1 кв. 2022 года по бюджету Брестской области

Наименование госпрограммы	Сумма, тыс. рублей
Государственная программа "Аграрный бизнес"	50 368,1
Государственная программа "Управление государственными финансами и регулирование финансового рынка"	8 648,5
Государственная программа по преодолению последствий катастрофы на Чернобыльской АЭС	7 408,7
Государственная программа "Социальная защита"	21 126,1
Государственная программа "Здоровье народа и демографическая безопасность"	219 684,4
Государственная программа "Охрана окружающей среды и устойчивое использование природных ресурсов"	189,9
Государственная программа "Рынок труда и содействие занятости"	370,2
Государственная программа "Беларусь гостеприимная"	18,2
Государственная программа "Малое и среднее предпринимательство"	0,0
Государственная программа "Образование и молодежная политика"	276 592,7
Государственная программа "Культура Беларуси"	19 327,0
Государственная программа "Физическая культура и спорт"	14 028,9
Государственная программа "Комфортное жилье и благоприятная среда"	69 778,3
Государственная программа "Строительство жилья"	49 435,6
Государственная программа "Земельно-имущественные отношения, геодезическая и картографическая деятельность"	120,9
Государственная программа "Массовая информация и книгоиздание"	56,3
Государственная программа "Дороги Беларуси"	9 043,9
Государственная программа "Увековечение памяти о погибших при защите Отечества"	5,5
Государственная программа "Транспортный комплекс"	12 000,4
Государственная программа "Белорусский лес"	0,0
ИТОГО	**758 203,6**